

BRIGITTE Y ROBERTO CORCOLL

# PROGRAMM

*Alemán para hispanohablantes*

EJERCICIOS / ÜBUNGEN

SOLUCIONES /  
LÖSUNGSSCHLÜSSEL

**Herder**



*Diseño de la cubierta:* Claudio Bado



2ª edición, 8ª impresión, 2018

© 1994, Herder Editorial, S. L., Barcelona

ISBN: 978-84-254-2501-1

La reproducción total o parcial de esta obra sin el consentimiento expreso de los titulares del *Copyright* está prohibida al amparo de la legislación vigente.

*Imprenta:* QPPRINT

*Depósito legal:* B-25.814-2012

*Printed in Spain – Impreso en España*

**Herder**

[www.herdereditorial.com](http://www.herdereditorial.com)



## ÍNDICE / INHALTSVERZEICHNIS

	NIVEL G		NIVEL M		NIVEL O	
	Ejercicios	Soluciones	Ejercicios	Soluciones	Ejercicios	Soluciones
Tema 1. La conjugación de los verbos/ <i>Die Konjugation der Verben</i> .....	9	95	143	241	299	407
Tema 2. Los verbos modales/ <i>Die Modalverben</i> .....	11	97	145	242	301	408
Tema 3. Los verbos <i>lassen, bleiben, brauchen</i> y <i>werden</i> .....	13	98	146	242	304	410
Tema 4. Verbos inseparables y verbos separables/ <i>Trennbare und nichttrennbare Verben</i> .....	14	98	149	244	306	411
Tema 5. Verbos reflexivos y recíprocos/ <i>Reflexive und reziproke Verben</i> .....	16	100	151	244	308	412
Tema 6. Verbos transitivos e intransitivos, perfectivos e imperfectivos/ <i>Transitive und intransitive Verben</i> .....	17	101	152	246	310	414
Tema 7. El régimen de los verbos/ <i>Rektion der Verben</i> .....	19	101	153	247	311	415
Tema 8. Verbos con complemento prepositivo/ <i>Verben mit präpositionalem Objekt</i> .....	21	103	155	248	313	416
Tema 9. El pretérito perfecto/ <i>Das Perfekt</i> .....	22	104	157	249	315	417
Tema 10. El pretérito perfecto de los verbos modales y semimodales/ <i>Perfekt der Modalverben und Semimodalverben</i> .....	24	105	159	250	317	418
Tema 11. El pretérito/ <i>Das Präteritum</i> .....	25	106	161	251	319	418
Tema 12. Pretérito pluscuamperfecto, futuro I y futuro II/ <i>Plusquamperfekt, Futur I und Futur II</i> .....	27	107	163	252	320	419
Tema 13. El modo imperativo/ <i>Der Imperativ</i> .....	28	108	165	253	322	420
Tema 14. El modo subjuntivo. Subjuntivo II/ <i>Konjunktiv II</i> .....	30	109	167	254	324	421
Tema 15. El subjuntivo I/ <i>Konjunktiv I</i> .....	–	–	169	255	327	423
Tema 16. La voz pasiva/ <i>Passiv</i> .....	32	110	170	256	330	424
Tema 17. El infinitivo/ <i>Der Infinitiv</i> .....	33	111	175	258	334	427
Tema 18. El participio de presente/ <i>Partizip Präsens</i> .....	35	112	176	259	337	428
Tema 19. El participio de pasado/ <i>Partizip Perfekt</i> .....	–	–	179	260	339	429
Tema 20. El género/ <i>Das Genus</i> .....	38	113	181	261	341	430
Tema 21. La formación del plural/ <i>Pluralbildung</i> .....	39	114	183	262	343	431
Tema 22. La declinación del sustantivo/ <i>Die Deklination des Substantivs</i> .....	41	115	184	263	345	433
Tema 23. El artículo/ <i>Der Artikel</i> .....	42	116	186	265	348	434

## Índice

	NIVEL G		NIVEL M		NIVEL O	
	Ejercicios	Soluciones	Ejercicios	Soluciones	Ejercicios	Soluciones
Tema 24. La declinación del adjetivo/ <i>Die Deklination des Adjektivs</i> .....	44	116	188	266	350	435
Tema 25. La comparación del adjetivo/ <i>Die Komparation des Adjektivs</i> .....	46	117	189	267	351	436
Tema 26. El régimen de los adjetivos/ <i>Rektion der Adjektive</i> ...	48	118	191	268	353	437
Tema 27. Los adjetivos numerales/ <i>Zahladjektive</i> .....	49	119	193	268	354	438
Tema 28. Los pronombres personales/ <i>Personalpronomen</i> .....	52	120	194	270	356	439
Tema 29. Los pronombres posesivos/ <i>Possessivpronomen</i> .....	54	121	197	271	358	440
Tema 30. Los pronombres reflexivos/ <i>Reflexivpronomen</i> .....	56	122	198	271	361	441
Tema 31. Los pronombres interrogativos/ <i>Interrogativpronomen</i>	57	122	200	272	363	442
Tema 32. Los pronombres indefinidos/ <i>Unbestimmte Pronomen</i>	58	123	202	273	365	443
Tema 33. Los pronombres demostrativos/ <i>Demonstrativpronomen</i> .....	61	124	204	274	367	444
Tema 34. Los pronombres relativos/ <i>Relativpronomen</i> .....	62	125	206	275	368	445
Tema 35. Las preposiciones/ <i>Präpositionen</i> .....	63	125	208	276	370	446
Tema 36. Los adverbios de lugar/ <i>Lokaladverbien</i> .....	65	126	211	277	373	447
Tema 37. Los adverbios de tiempo/ <i>Temporaladverbien</i> .....	67	127	212	278	376	448
Tema 38. Adverbios modales, causales, condicionales, instrumentales, interrogativos, pronominales y conjuntivos/ <i>Modal-, Kausal-, Konditional-, Instrumental-, Interrogativ-, Pronominal- und Konjunkionaladverbien</i> .....	68	127	214	279	377	448
Tema 39. Las partículas modales/ <i>Modalpartikeln</i> .....	71	128	216	280	380	450
Tema 40. La negación/ <i>Die Negation</i> .....	73	127	218	281	381	450
Tema 41. Conjunciones y adverbios conjuntivos de coordinación/ <i>Nebenordnende Konjunktionen und Konjunkionaladverbien</i> .....	75	130	220	282	384	452
Tema 42. La oración subordinada/ <i>Nebensatz</i> .....	-	-	-	-	-	-
Tema 43. Oraciones en función de sujeto y complemento con la conjunción subordinante <i>dass</i> , oraciones interrogativas indirectas y oraciones de infinitivo con <i>zu/Subjekt- und Objektsätze, Fragewort-Nebensätze und Infinitivsätze mit zu</i> .....	77	131	222	284	386	453
Tema 44. Oraciones de relativo/ <i>Relativsätze</i> .....	79	132	224	286	388	454
Tema 45. Oraciones subordinadas de tiempo/ <i>Temporale Nebensätze</i> .....	81	133	226	287	390	456
Tema 46. Oraciones subordinadas de lugar y de modo/ <i>Modalsätze</i> .....	83	133	228	288	392	456
Tema 47. Oraciones consecutivas/ <i>Konsekutivsätze</i> .....	84	134	230	289	394	457
Tema 48. Oraciones condicionales/ <i>Konditionalsätze</i> .....	85	134	232	290	396	458
Tema 49. Oraciones subordinadas concesivas/ <i>Konzessivsätze</i>	88	135	234	291	399	460
Tema 50. Oraciones subordinadas causales/ <i>Kausalsätze</i> .....	90	137	236	293	401	461
Tema 51. Oraciones subordinadas finales/ <i>Finalsätze</i> .....	93	138	238	294	403	462
Bibliografía específica para cada nivel.....	465		466		467	

NIVEL G



TEMA 1

- I. Bitte konjugieren Sie die folgenden Verben (Indikativ Präsens): sein, heißen, kommen, haben, wohnen, gehen, lernen, essen, trinken, arbeiten, nehmen.

ich  
 Sie  
 du  
 er }  
 sie }  
 es }  
 wir  
 Sie  
 ihr  
 sie

- II. Buchstabensalat (sopa de letras). Finden Sie 20 Verben und schreiben Sie das/die Personalpronomen dazu!

k	n	i	m	m	t	z	s	s	ä	t	i	ss	t
o	e	k	o	m	m	e	u	p	c	t	o	ä	l
i	m	o	a	s	ü	s	p	r	i	c	h	t	i
s	h	s	i	n	d	b	n	i	n	i	r	e	e
t	e	t	i	e	b	r	a	e	o	c	c	s	s
g	i	b	t	t	s	e	i	d	f	l	n	s	t
ä	ß	l	e	t	v	e	r	s	t	e	h	e	n
l	t	e	l	r	s	c	h	l	ä	f	t	n	n
h	o	r	n	i	e	h	d	p	r	r	v	h	p
a	k	n	e	n	s	a	r	h	a	b	e	r	e
t	o	e	i	k	r	b	b	i	s	t	k	e	n
b	i	n	t	e	n	e	u	m	e	n	r	z	w

III. *Bitte übersetzen Sie!*

1. Yo entiendo.
2. Él trabaja.
3. Ella toma.
4. Nosotros somos.
5. Yo vengo.
6. Ella come.
7. Él ve.
8. Ellos vienen.
9. Él ayuda.
10. ¿Te llamas Eva? €
11. Él duerme.
12. Él para.
13. Ella lee.
14. Ella lava.
15. Él corre.

IV. *Die fehlenden Buchstaben ergeben einen Satz*

(Las letras que faltan forman una frase).

1. du sprich-t.
2. Sie he-ßen.
3. er arb-itet.
4. sie -iest.
5. wir -ssen.
6. er fäh-t.
7. es -immt.
8. er si-ht.
9. ich rech-e.
10. du hilf-t.
11. er bad-t.
12. sie sc-läft.
13. ich wand-e.
14. sie -ibt.
15. er lä-ft.
16. sie läss-.

V. *Welches Verb passt hier?*

sein - kommen - studieren - machen - wohnen - lernen - gehen - besuchen
---

1. A) Wer .....Sie?  
B) Ich.....Carlos Blanco. Ich.....aus Spanien und.....Medizin.



Tema 2. Ejercicios

2. A) Was.....du in Köln?  
B) Ich.....Deutsch.
3. A) Hallo, Sabine!  
B) Hallo, Thomas. Das.....Gerardo. Er.....aus Spanien.  
Er.....jetzt in Köln.
4. A) Grüß dich, Daniel. Das.....Michel aus Paris.  
B) .....du der Brieffreund von Stefan?  
C) Ja, ich.....sein Freund.  
B) Wohin.....ihr jetzt?  
A) Wir.....in ein Café.  
B) Ich.....mit.
5. A) Woher.....du? Aus Madrid?  
B) Nein, ich.....aus Valencia. Und woher.....du?  
A) Ich.....aus London. Was.....du hier?  
B) Ich.....einen Deutschkurs.....du auch einen Deutschkurs?  
A) Nein, ich.....meinen Freund Günter, aber ich..... auch  
Deutsch.
6. A) Guten Tag!.....Sie auch Deutsch?  
B) Ja, ich.....auch einen Deutschkurs für Ausländer.  
A) .....Sie Spanier?  
B) Nein, ich.....Engländer.  
A) Was.....Sie jetzt?  
B) Ich.....nach Hause.  
A) .....Sie doch noch nicht nach Hause!.....wir in ein Café!  
B) Das.....eine gute Idee.

TEMA 2

I. Was passt zusammen?

ich	Sie	du	er	sie	sie
			(Klaus)	(Eva)	(Klaus und Eva)

kann kommen, müssen zahlen, will gehen, muss fahren, darf hier rauchen, können gut Klavier spielen, darfst hier nicht parken, mögen Apfeltorte, sollst kommen.

II. Bitte ergänzen Sie **können** oder **müssen**!

1. Leider.....ich morgen nicht kommen.
2. Ich.....unbedingt zum Zahnarzt.
3. ....Sie mich verstehen?
4. ....du bitte mal kommen?

5. Wir.....die Rechnung unbedingt bezahlen.
6. Wir.....nicht länger bleiben.
7. ....ich mal die Zeitung haben?
8. Ist hier ein Telefon? Ich.....meine Freundin anrufen.
9. Leider.....wir morgen wieder arbeiten.
10. ....Sie mir bitte helfen?

III. Bitte übersetzen Sie!

1. ¿Sabe Ud. bailar?
2. No debe aparcar aquí.
3. Tenemos que irnos.
4. ¿Quieres que te ayude?
5. No podemos pagar.
6. Pero debemos pagar.
7. Ahora quiero desayunar.
8. No queremos hacer este ejercicio.
9. Este papagayo sabe hablar.

IV. Was bedeuten die Bildsymbole?

Hier kann ich/darf ich.....Hier kann ich nicht/darf ich nicht.....



\_\_\_\_\_



\_\_\_\_\_



\_\_\_\_\_



\_\_\_\_\_



\_\_\_\_\_



\_\_\_\_\_



\_\_\_\_\_



\_\_\_\_\_



\_\_\_\_\_



\_\_\_\_\_

Beispiel: Bitte Ruhe!

Lösung: Hier darf ich nicht laut sprechen.

rauchen — hineinfahren — Hände waschen — Information bekommen — telefonieren — links abbiegen — überholen — essen — Fahrkarten kaufen — geradeaus fahren — Geld wechseln.

V. *Welches Modalverb passt? (Mehrere Lösungen sind möglich)*

können - dürfen - wollen - müssen

1. Wann.....du deine Freunde besuchen?
2. ....Sie heute oder morgen ins Theater gehen?
3. ....ich eine Pizza essen?
4. Ich.....nicht so viel essen.
5. Er.....zu Hause bleiben.
6. Die Kinder.....die Hausaufgabe machen.
7. ....Sie Rotwein oder Weißwein trinken?
8. Ich.....zum Arzt (gehen).

### TEMA 3

I. *Setzen Sie **lassen** in der richtigen Form ein und bestimmen Sie seine Bedeutung:*

A = erlauben (permitir)

B = zurücklassen (no llevar consigo)

C = vergessen (olvidar)

D = etwas machen lassen (mandar hacer algo).

1. Wir müssen das Auto reparieren.....
2. Den Fotoapparat.....ich diesmal zu Hause.
3. Er.....mich nicht mit seinem Wagen fahren.
4. Schneidest du dir das Haar selbst oder.....du es dir schneiden?
5. ....Sie die Kinder denn diesen Horrorfilm sehen?
6. ....du mich mal mit deinem Motorrad fahren?
7. Warum.....du immer deinen Schirm im Zug liegen?
8. Die Pässe können Sie im Hotel.....
9. Den Wagen wasche ich nicht selbst. Ich.....ihn an der Tankstelle waschen.

II. **Brauchen.** *Sind die folgenden Sätze richtig?*

1. Ich brauche einen Kuli.
2. Brauchen wir morgen zu kommen?
3. Sie brauchen nicht zu singen.
4. Du brauchst mir nicht zu helfen.
5. Wir brauchen nur ein Kapitel zu übersetzen.
6. Brauchst du anzurufen?
7. Brauche ich dir das Wort zu erklären?
8. Ihr braucht nur 15 Sätze zu schreiben.

III. **Werden.** *Bitte übersetzen Sie!*

1. Me vuelvo loco.
2. Los niños crecen.
3. A las 6.00 h ya oscurece.
4. Juan quiere ser dentista.
5. El tiempo mejorará.
6. Ella se pone morena en seguida.
7. Envejecemos.

IV. **Lassen, bleiben, brauchen, werden.** *Bitte übersetzen Sie!*

1. Hoy me quedo en la cama.
2. No necesitas cantar.
3. Dejamos el perro en casa.
4. Tengo que hacer reparar la lavadora.
5. ¿Necesitas un bolígrafo?
6. Necesito llamar a casa.
7. Este fin de semana nos quedamos en casa.
8. ¿Por qué se pone Ud. tan nervioso?

TEMA 4

I. *Bitte ergänzen Sie die folgenden Präfixe!*

ab - an - auf - aus - ein - mit - zurück

1. Sie kauft immer im Supermarkt.....
2. Der Zug kommt gegen 16.00 Uhr.....
3. Ute räumt nicht gern ihr Zimmer.....
4. Der Zug fährt um 9.10 von Gleis 3a.....
5. Nimmst du den Fotoapparat nicht.....?
6. Es wird so dunkel. Mach doch bitte das Licht.....
7. Am Montagabend kommen wir nach Hause.....

Tema 4. Ejercicios

II. Bitte verbinden Sie das Präfix aus dem Kasten links mit dem Verb im Kasten rechts und bauen Sie Sätze!

aus	an	ein
zurück	durch	
spazieren		um
mit	auf	

sehen	machen	gehen
	fahren	kaufen
kommen	laden	
hören	fangen	
steigen	rufen	

III. Jemand gibt idiotische Befehle. Bitte antworten Sie!

*Beispiel:* Mitkommen!

*Antwort:* Nein, ich komme nicht mit.

1. Spazieren gehen!
2. Frühstück!
3. Zurückgehen!
4. Aussteigen!
5. Übersetzen!
6. Einkaufen!
7. Aufräumen!
8. Unterbrechen!
9. Einsteigen!
10. Anfangen!
11. Aufhören!
12. Antworten!
13. Weggehen!
14. Anrufen!

IV. Bitte übersetzen Sie!

1. Empezamos a las 8.00 h.
2. El tren llega a las 9.20 h.
3. Tengo que bajar aquí.
4. Vuelvo a las 22.30 h.
5. El tren sale a las 13.05 h.
6. Hoy te llamo por teléfono.
7. ¿Sabes esquiar?
8. ¿No te llevas el dinero?

I. *Sind die folgenden Sätze richtig?*

1. Wir kennen uns seit zwei Jahren.
2. Inge interessiert sich nicht für die Mode.
3. Morgen müssen wir uns um 7.00 Uhr aufstehen.
4. Im Unterricht schlafe ich mich immer ein.
5. Im Urlaub haben sie sich kennen gelernt.
6. Ich bleibe mich noch zwei Stunden.
7. Sie lieben sich nicht mehr.
8. Anja und Frank heiräten sich nächsten Monat.

II. *Bitte setzen Sie das richtige Verb ein!*

- sich interessieren für
- sich ärgern über
- sich freuen auf
- sich setzen
- sich etwas wünschen
- sich aufregen

*reflexives Verb      Pronomen*

Peter		einen Porsche.
Wir		auf den Film.
Ich		ans Fenster.
Sie		für spanische Literatur.
Die Nachbarn		über die laute Musik.
Warum	du	auf?

III. *Wie lauten die Reflexivpronomen?*

*Beispiel:* In den Ferien ruhe ich mich . . . . . aus

1. Er sieht.....nie die Nachrichten im Fernsehen an.
2. Wo trifft ihr.....?
3. Jeden Tag sonnen wir.....
4. Wir erholen.....gut.
5. Unterhalten Sie.....gern mit ihm?
6. Rasierst du.....jeden Tag?
7. Freut ihr.....denn nicht auf das Wiedersehen?

Tema 6. Ejercicios

8. Ich vergnüge.....jeden Samstag in der Disco.
9. Kinder, beeilt.....! Wir müssen gehen.
10. Die Kinder fühlen.....im Wasser richtig wohl.



















IV. *Bitte übersetzen Sie!*

1. Se llama Alberto.
2. Me levanto a las 10.00 h.
3. Lidia se casa en abril.
4. ¿Te interesas por los coches?
5. ¿Por qué os enfadáis?
6. Se conocen bien.
7. Espero delante del cine.

TEMA 6

I. *Welcher Satz passt zu welchem Bild?  
Ist das Verb transitiv oder intransitiv?*

1. a) Ich lege das Buch auf den Tisch.  
b) Das Buch liegt auf dem Tisch.
2. a) Sie hängt das Bild an die Wand.  
b) Das Bild hängt an der Wand.

<p>1a) </p> <p>1b) </p>	<p>5a) </p> <p>5b) </p>
<p>2a) </p> <p>2b) </p>	<p>6a) </p> <p>6b) </p>
<p>3a) </p> <p>3b) </p>	<p>7a) </p> <p>7b) </p>
<p>4a) </p> <p>4b) </p>	<p>8a) </p> <p>8b) </p>
<p>9a) </p>	<p>9b) </p>

Nivel G

3. a) Er stellt den Blumentopf vor das Fenster.  
b) Der Blumentopf steht vor dem Fenster.
4. a) Ich lege mich ins Bett.  
b) Ich liege im Bett.
5. a) Ich stelle den Koffer auf den Boden.  
b) Der Koffer steht auf dem Boden.
6. a) Ich stelle mich auf den Stuhl.  
b) Ich stehe auf dem Stuhl.
7. a) Ich setze die Katze in den Korb.  
b) Die Katze sitzt im Korb.
8. a) Ich setze mich auf den Stuhl.  
b) Ich sitze auf dem Stuhl.
9. a) Ich hänge die Lampe über den Tisch.  
b) Die Lampe hängt über dem Tisch.

II. Fehlt hier etwas? Wenn ja, dann ergänzen Sie das fehlende Objekt!

1. Ich setze.
2. Der Schlüssel steckt.
3. Rolf arbeitet.
4. Sie stellt die Schuhe.
5. Er sitzt.
6. Sie steht.
7. Wir fragen.
8. Er hängt die Hose.

III. *Setzen Sie das Verb ein!*

1. Die Wäsche.....im Schrank.
2. Die Blumen.....in der Vase.
3. Die Flaschen.....im Kühlschrank.
4. Er.....im Bett und schläft.
5. Das Bett.....in der Ecke.
6. Vor dem Fenster.....ein Tisch.
7. Sie.....das Buch ins Regal und.....das Geld auf den Tisch.

IV. *Hier stimmt etwas nicht!*

1. Ute legt die Schuhe in den Schrank.
2. Das Bett liegt unter dem Fenster.
3. Hans hängt in der Badewanne.
4. Der Schirm sitzt auf dem Boden.
5. Die Fliege steht auf der Butter.
6. Rolf hängt oben im Baum.
7. Der Vogel steht auf der Fensterbank.